벤처투자종합정보시스템
사용자 가이드

USER GUIDE FOR VICS

last updated at 2025-10-27

KVIC Korea Venture Investment Corp. 한국벤처투자

VICS 개인투자조합 투자확인서 입력 프로세스

KVIC 벤처투자종합정보시스템

진행방향 ➡

[1313] 투자기업 등록

입력 → 팝업 창 정보입력 → 저장

[1319] 투자유형 등록

입력 → 팝업 창 정보입력 → 저장

[1320] 투자거래 관리

조회 → 상단 표 투자유형 선택 → 입력 → 팝업 창 정보입력 → 저장

3시간 간격으로 배치(데이터 전송)
(평일 09시, 12시, 15시, 18시)

투자확인서 발급사이트

확인

01

VICS 기본 사용

화면 모드

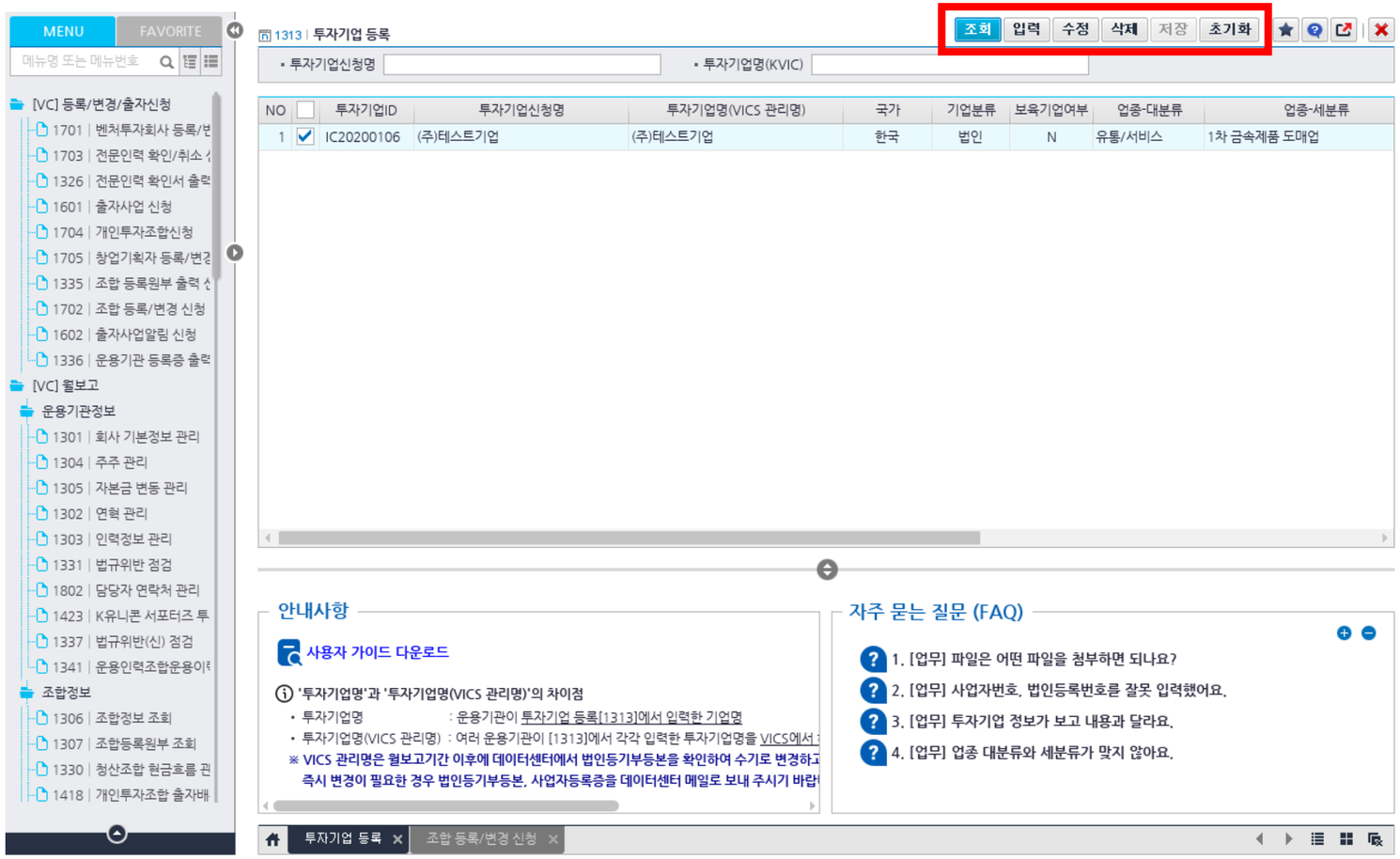

- 모든 메뉴의 오른쪽 상단에는 화면 모드 버튼이 있습니다. VICS의 기본 조작은 원하는 모드 버튼을 먼저 클릭하는 방식으로 진행됩니다.
- 현재 활성화된 모드는 파란색으로 표시됩니다.

① 조회

조회 | 입력 | 수정 | 삭제 | 저장 | 초기화

- 입력한 데이터가 있는데 조회되지 않는다면 조회 모드가 활성화되어 있는지 확인하시기 바랍니다.

② 입력

조회 | 입력 | 수정 | 삭제 | 저장 | 초기화

1) [**입력**] 버튼을 클릭하여 입력 모드로 변경
2) 팝업 화면에서 데이터 입력
3) [**저장**] 버튼 클릭 * 팝업이 열려 있는 상태에서도 저장 가능

③ 수정

조회 | 입력 | 수정 | 삭제 | 저장 | 초기화

1) [**수정**] 버튼을 클릭하여 수정 모드로 변경
2) 팝업 화면에서 데이터 수정
3) [**저장**] 버튼 클릭 * 팝업이 열려 있는 상태에서도 저장 가능

화면 모드

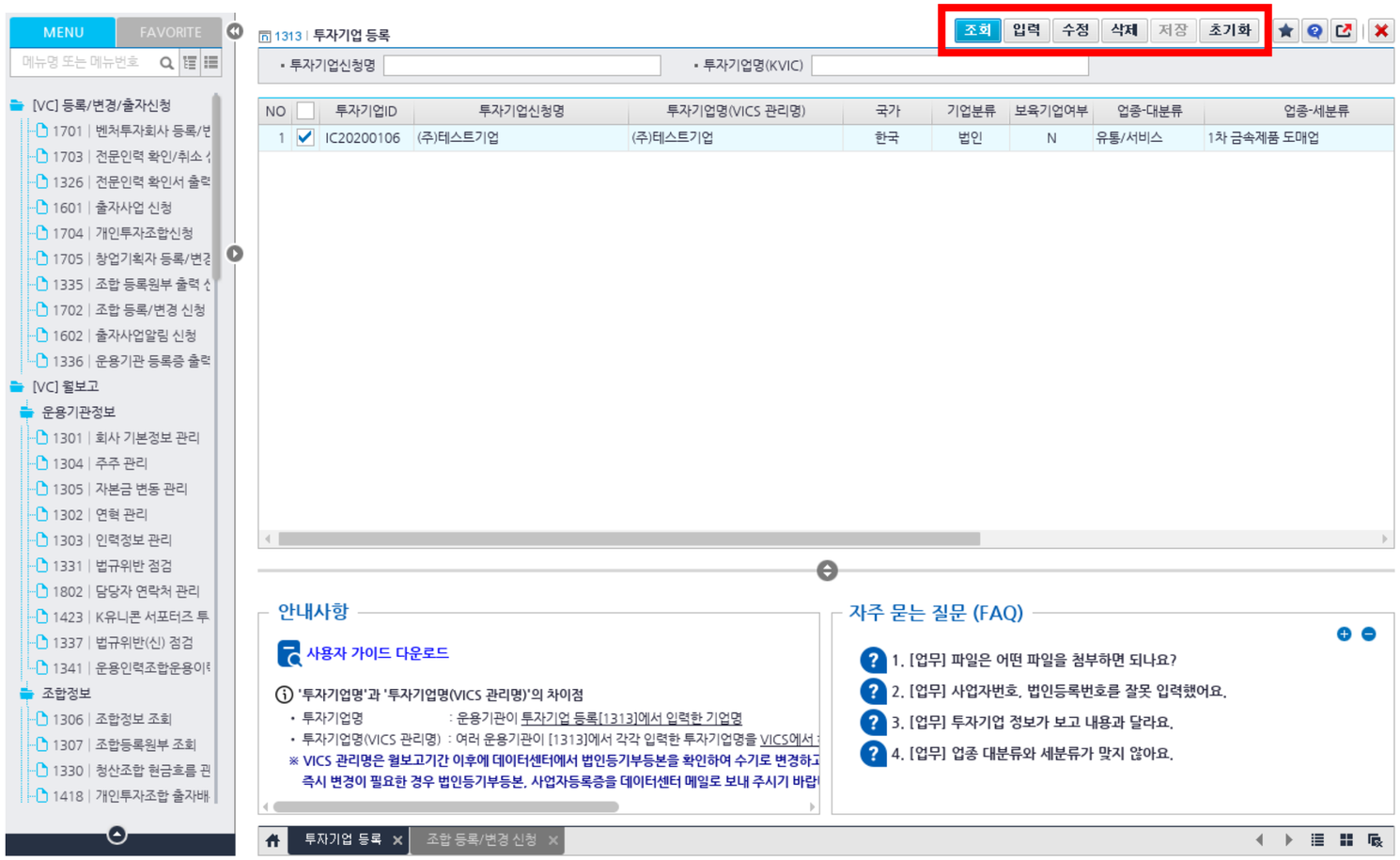

④ 삭제



1) [**삭제**] 버튼을 클릭하여 삭제 모드로 변경
2) 삭제하려는 행을 체크 * 멀티 체크 가능
3) [**저장**] 버튼 클릭

⑤ 초기화

- 입력한 조회조건이나 컬럼 사이즈 변경 등의 그리드 조정 내용을 모두 초기화 하여 최초 상태로 조회합니다.

02 [1313] 투자기업 등록

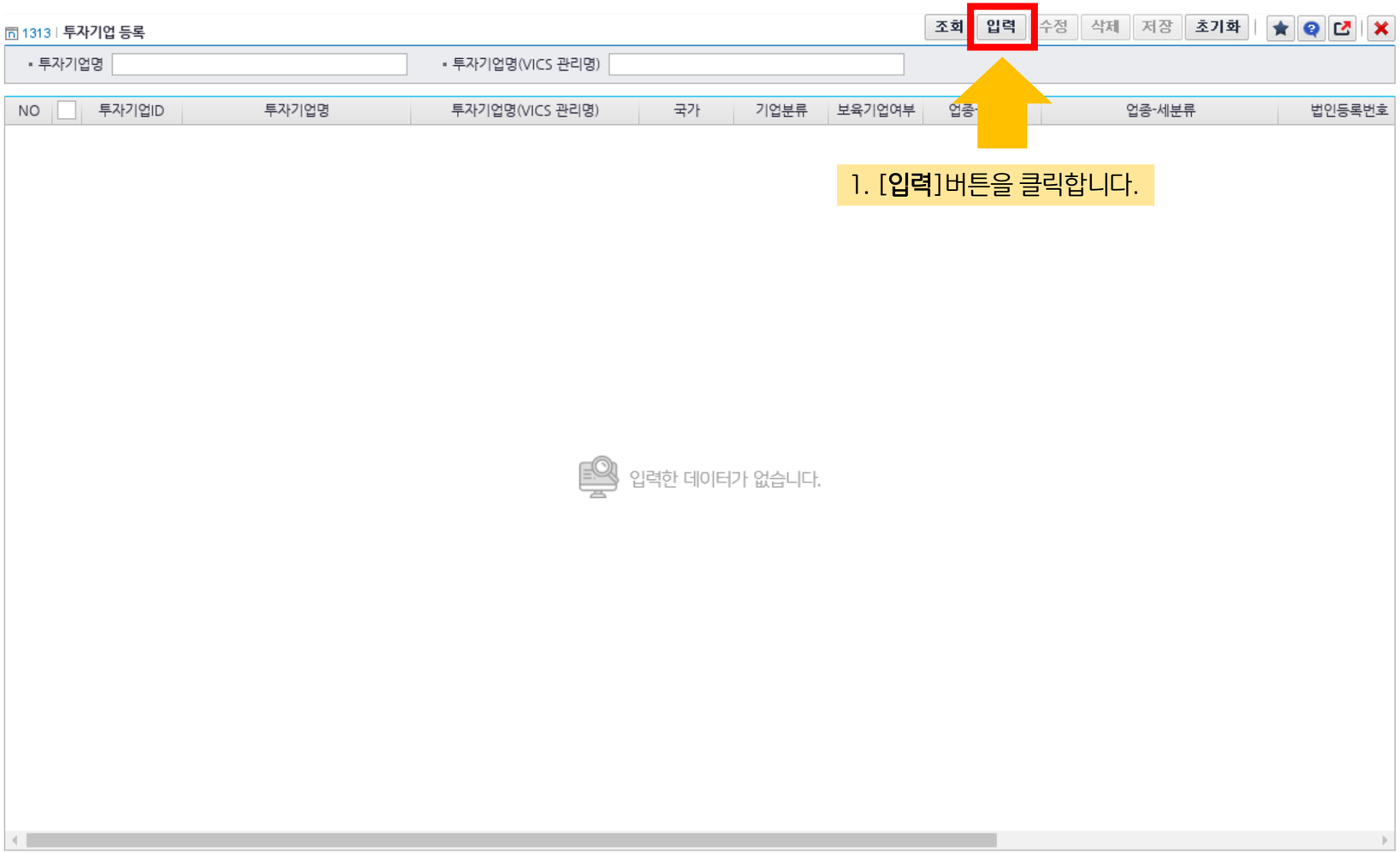

① 입력한 데이터가 조회되므로 [입력]하시기 바랍니다.

② 한번 등록한 투자기업은 다시 등록하실 필요 없습니다.

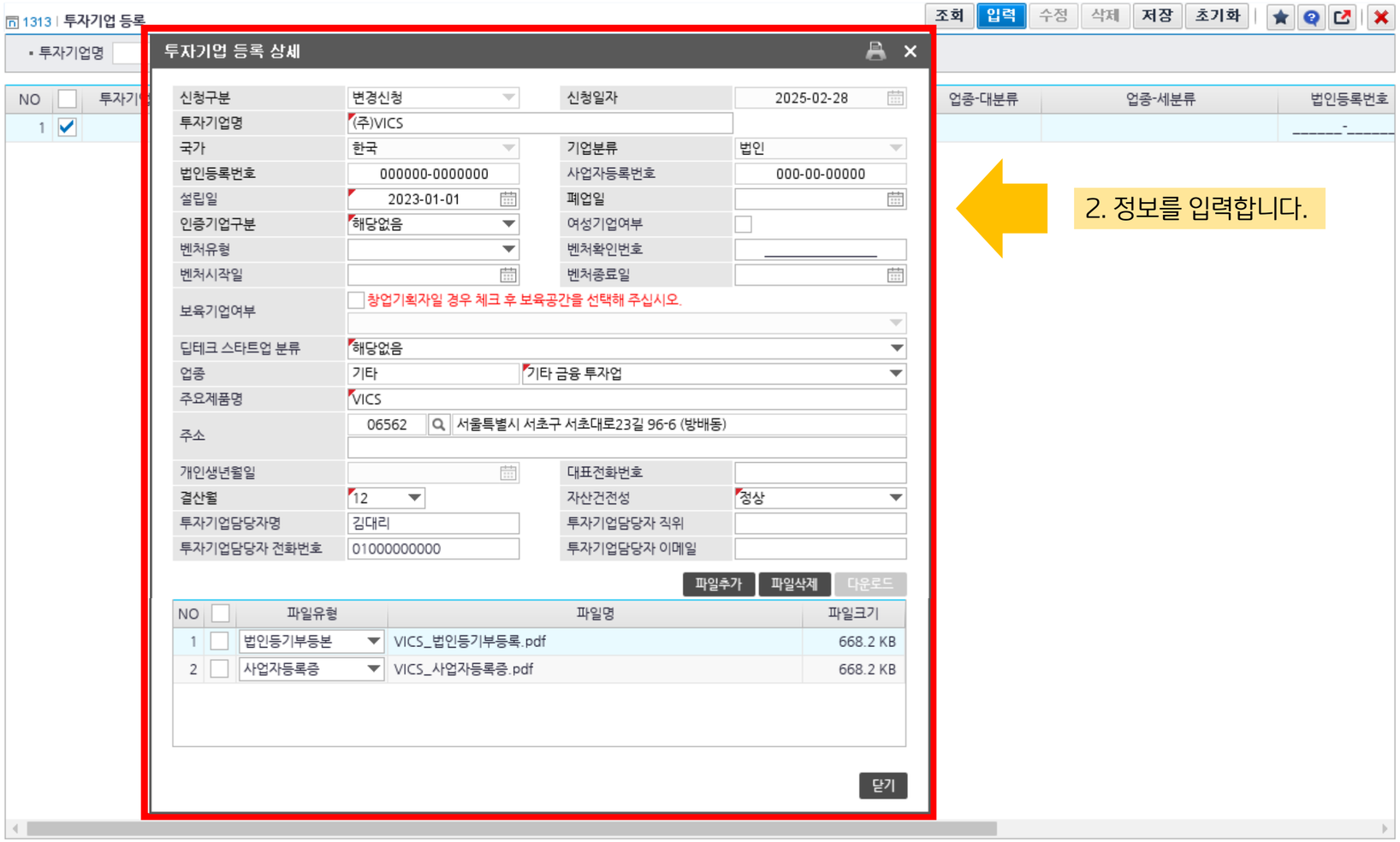

① 빨간색 세모 표시( )가 있는 항목은 필수로 입력하셔야 합니다.

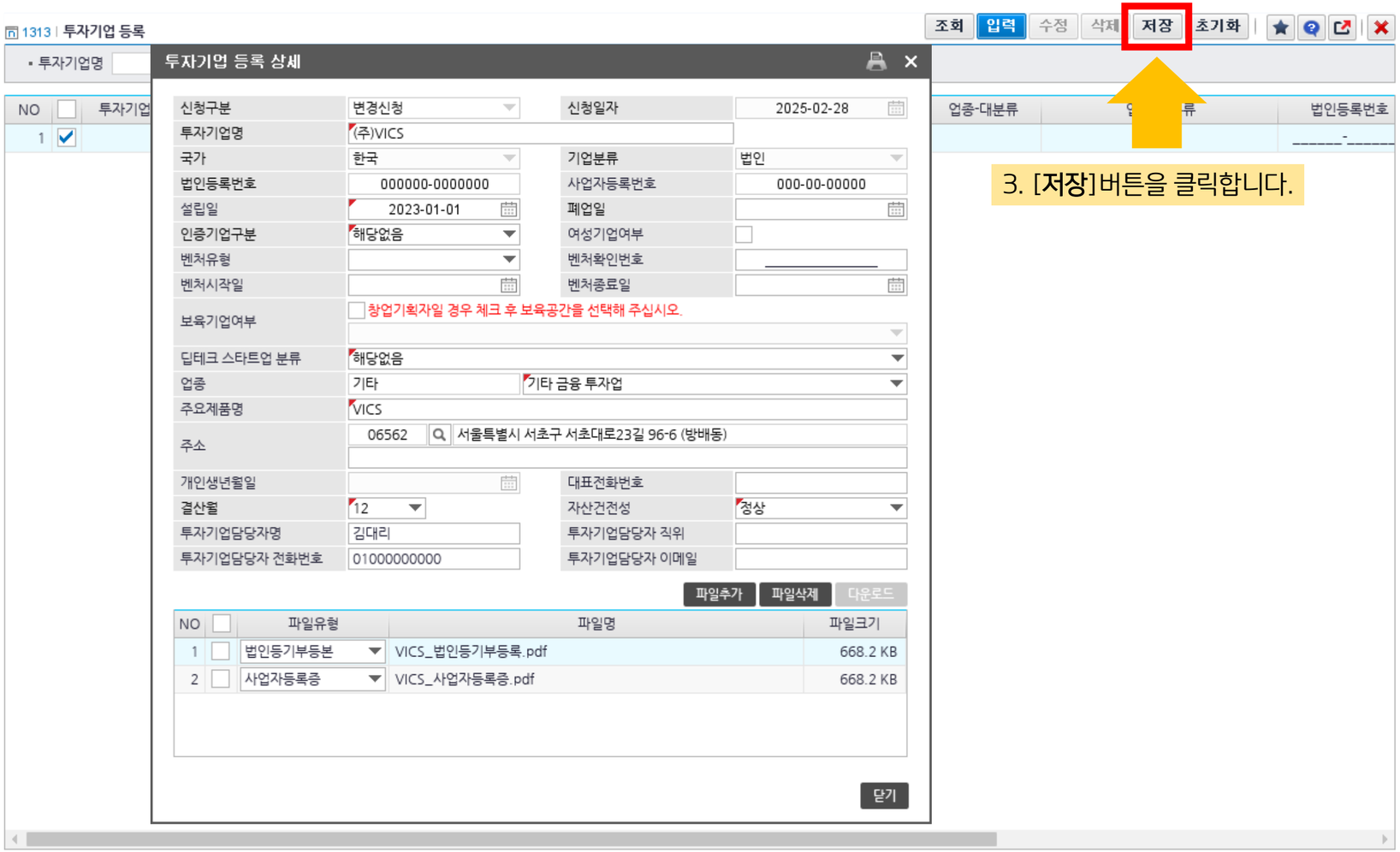

3. [**저장**]버튼을 클릭합니다.

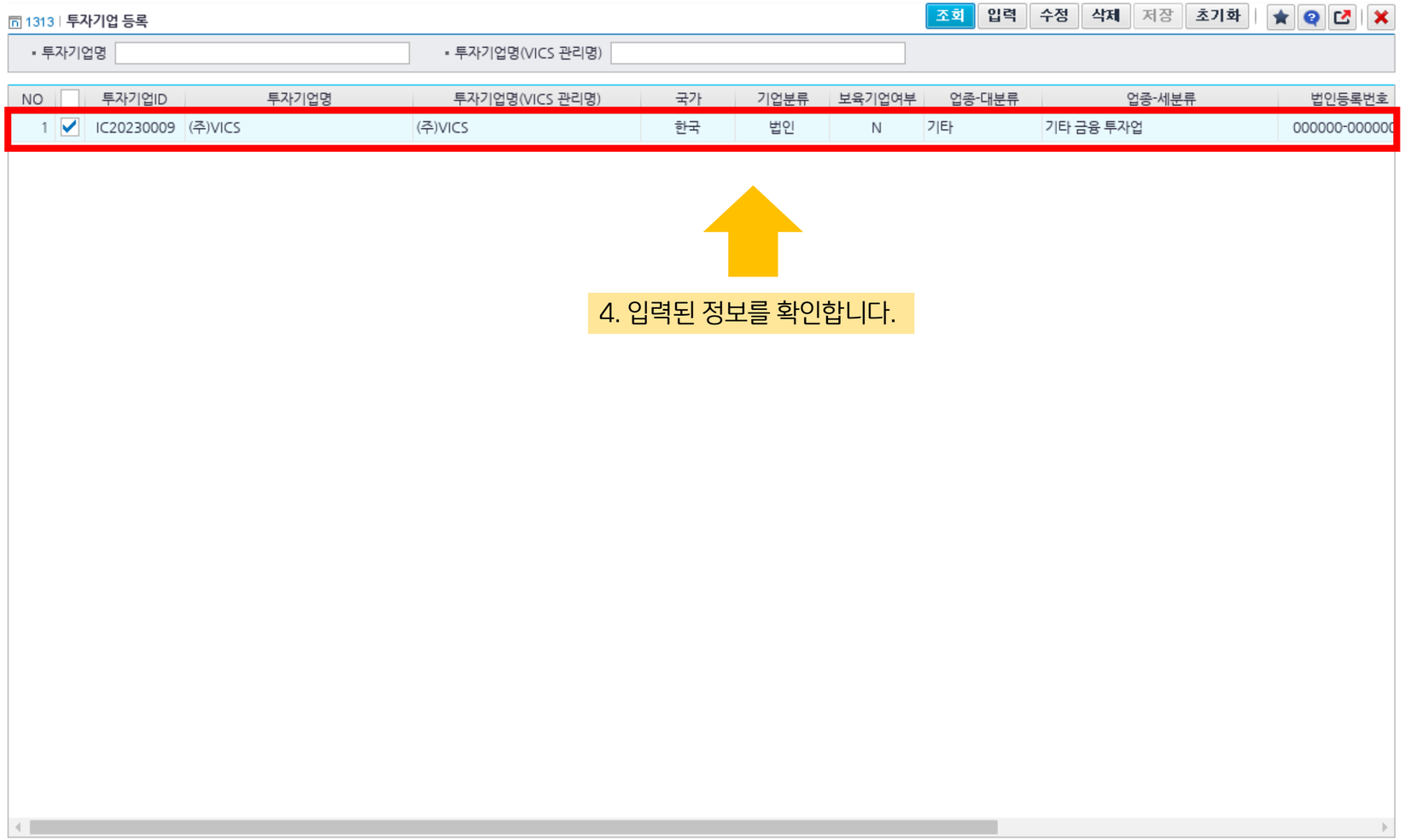

- **투자기업명과 투자기업명(VICS 관리명)의 차이**
  - ► 투자기업명
  - – GP가 입력한 투자기업명
  - ► 투자기업명(VICS 관리명)
  - – 여러 GP가 각각 입력한 기업명을 VICS에서 하나로 통합하여 관리되는 기업명입니다.
  - – 데이터센터에서 월보고 기간 이후 법인등기부등본을 확인하여 수기로 변경하고 있으므로 투자기업 신청 후에 바로 변경되지 않습니다.
  - – 즉시 변경이 필요한 경우 법인등기부등록, 사업자등록증을 데이터센터 메일로 보내 주시기 바랍니다.
    * VICS 좌측 하단 [**도움말**] 〉 상단의 이메일 주소 확인

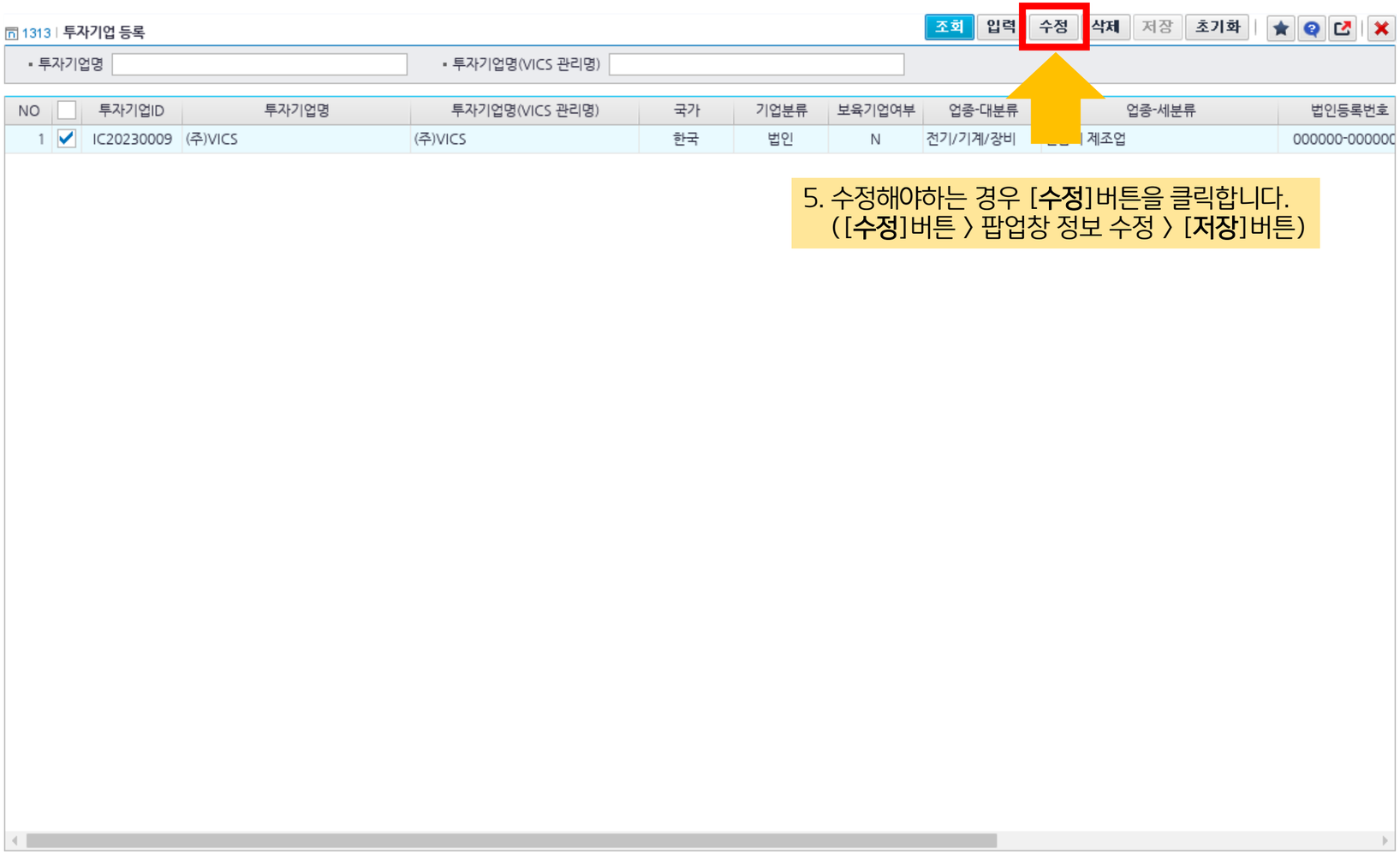

① 법인등록번호, 사업자등록번호를 잘못 입력한 경우

- * 데이터센터 메일로 GP명, 투자기업명, 법인등기부등본, 사업자등록증를 첨부하여 요청하시기 바랍니다.
  * VICS 좌측 하단 [**도움말**] 〉 상단의 이메일 주소 확인

03 [1319] 투자유형 관리

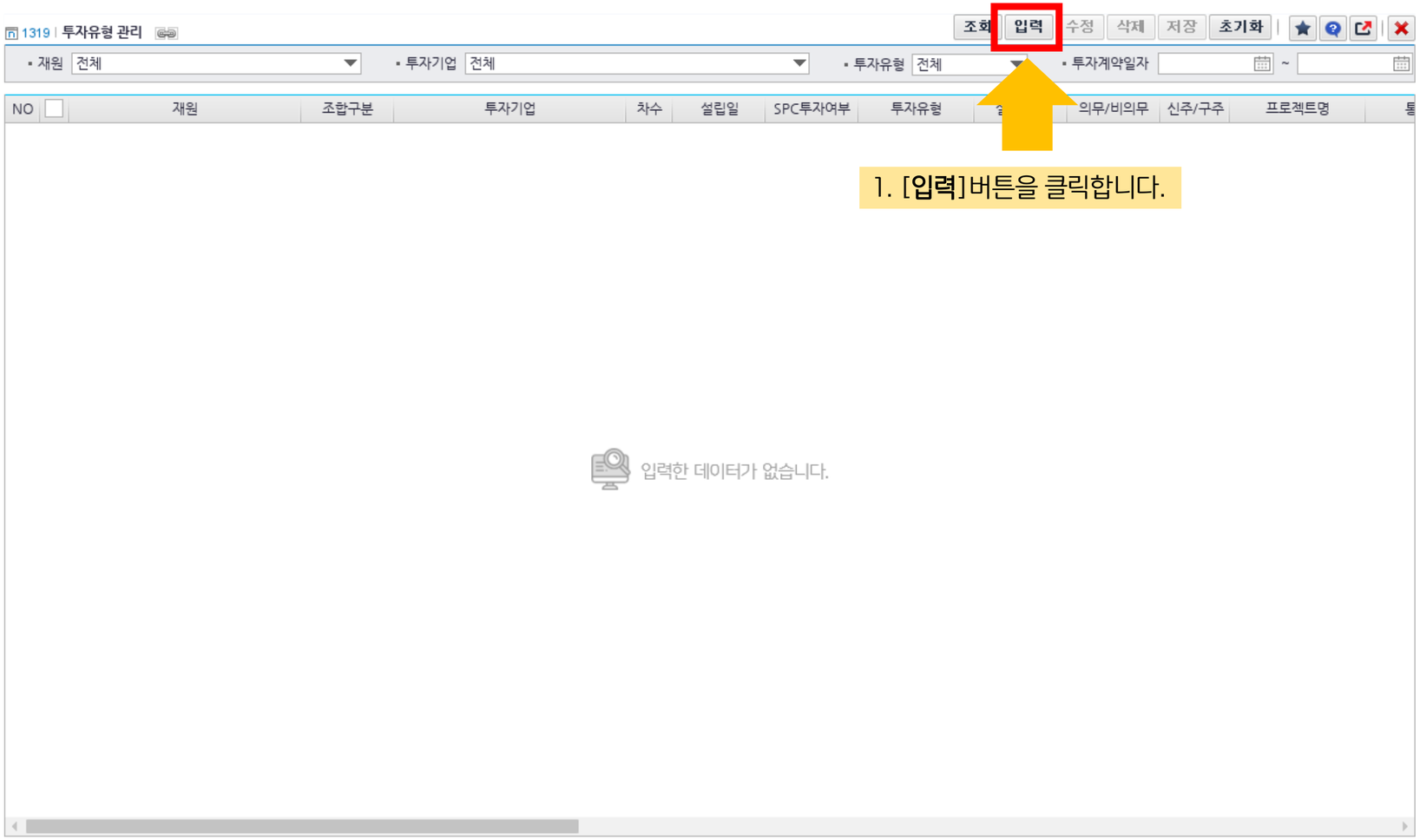

① 입력한 데이터가 조회되므로 [**입력**]하시기 바랍니다.

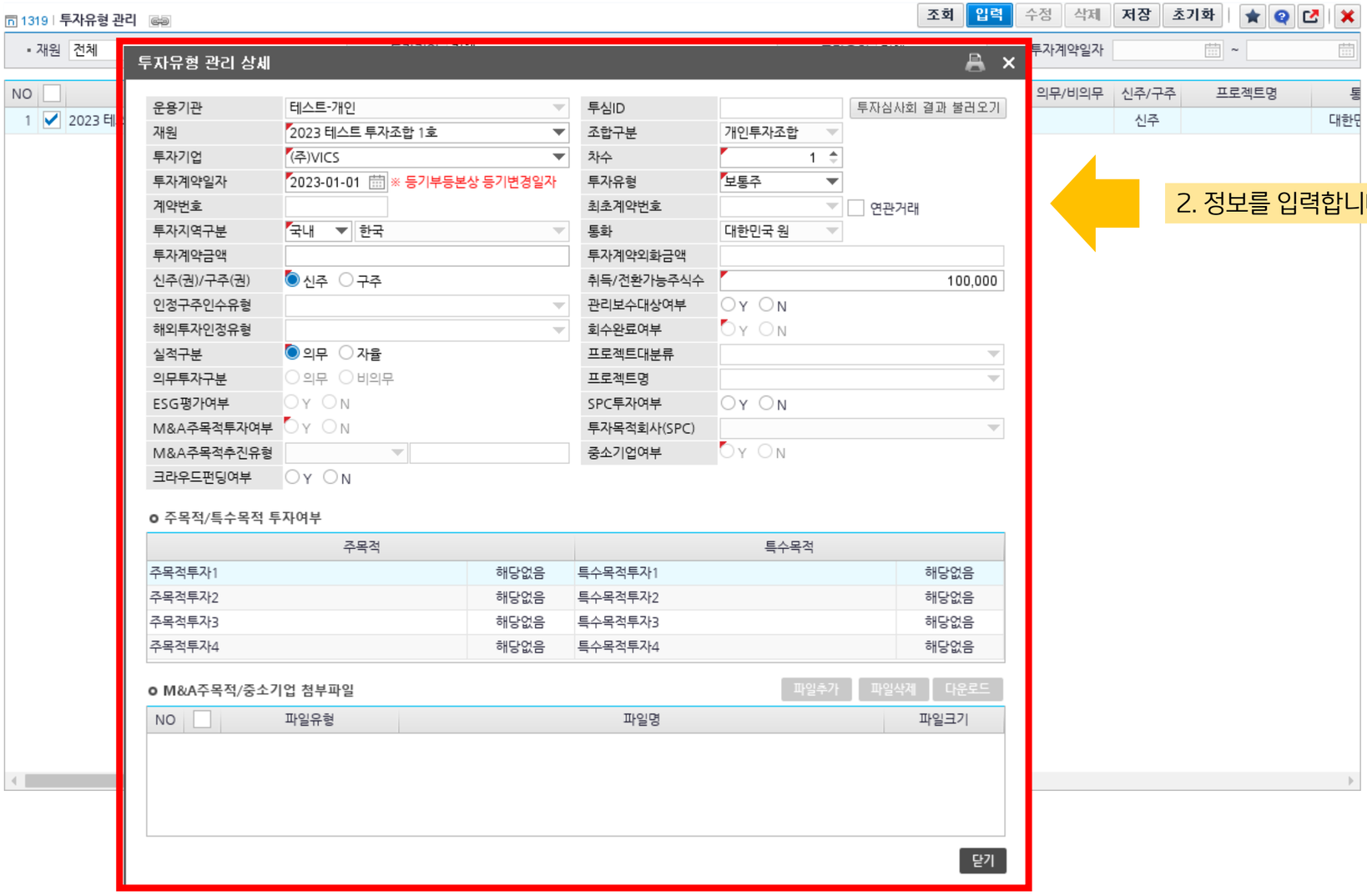

2. 정보를 입력합니다.

① 입력할 수 없는 항목 제외하고 입력하시기 바랍니다.
- 개인투자조합이 아닌 다른 조합을 위한 항목으로 제외하시기 바랍니다.

② 투자기업 콤보박스(투자기업)에서 투자기업이 조회되지 않는 경우
- 메인화면 우측 상단 [**초기화**]버튼 클릭 후 다시 확인하시기 바랍니다.

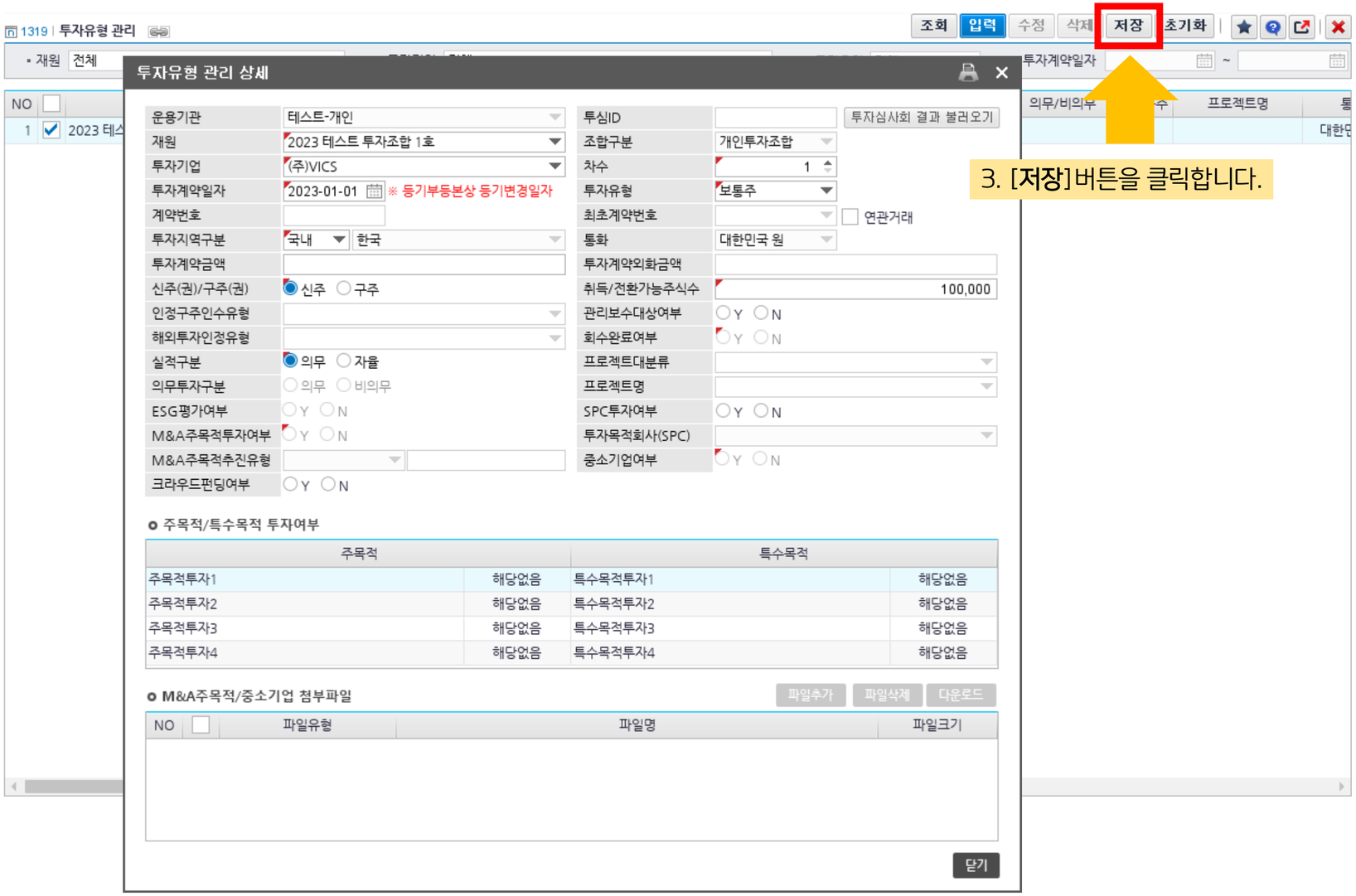
1319 | 투자유형 관리
조회
입력
수정
삭제
저장
초기화
재원
전체
투자계약일자
NO
의무/비의무
프로젝트명
투자유형 관리 상세
운용기관
테스트-개인
재원
2023 테스트 투자조합 1호
투자기업
(주)VICS
투자계약일자
2023-01-01
※ 등기부등본상 등기변경일자
계약번호
투자지역구분
국내
한국
투자계약금액
신주(권)/구주(권)
신주
구주
인정구주인수유형
해외투자인정유형
실적구분
의무
자율
의무투자구분
의무
비의무
ESG평가여부
M&A주목적투자여부
M&A주목적추진유형
크라우드펀딩여부
투자ID
투자심사회 결과 불러오기
조합구분
개인투자조합
차수
1
투자유형
보통주
최초계약번호
연관거래
통화
대한민국 원
투자계약외화금액
취득/전환가능주식수
100,000
관리보수대상여부
회수완료여부
프로젝트대분류
프로젝트명
SPC투자여부
투자목적회사(SPC)
중소기업여부
주목적/특수목적 투자여부
주목적
특수목적
주목적투자1
해당없음
특수목적투자1
해당없음
주목적투자2
특수목적투자2
주목적투자3
특수목적투자3
주목적투자4
특수목적투자4
M&A주목적/중소기업 첨부파일
파일추가
파일삭제
다운로드
NO
파일유형
파일명
파일크기
닫기
3. [저장]버튼을 클릭합니다.

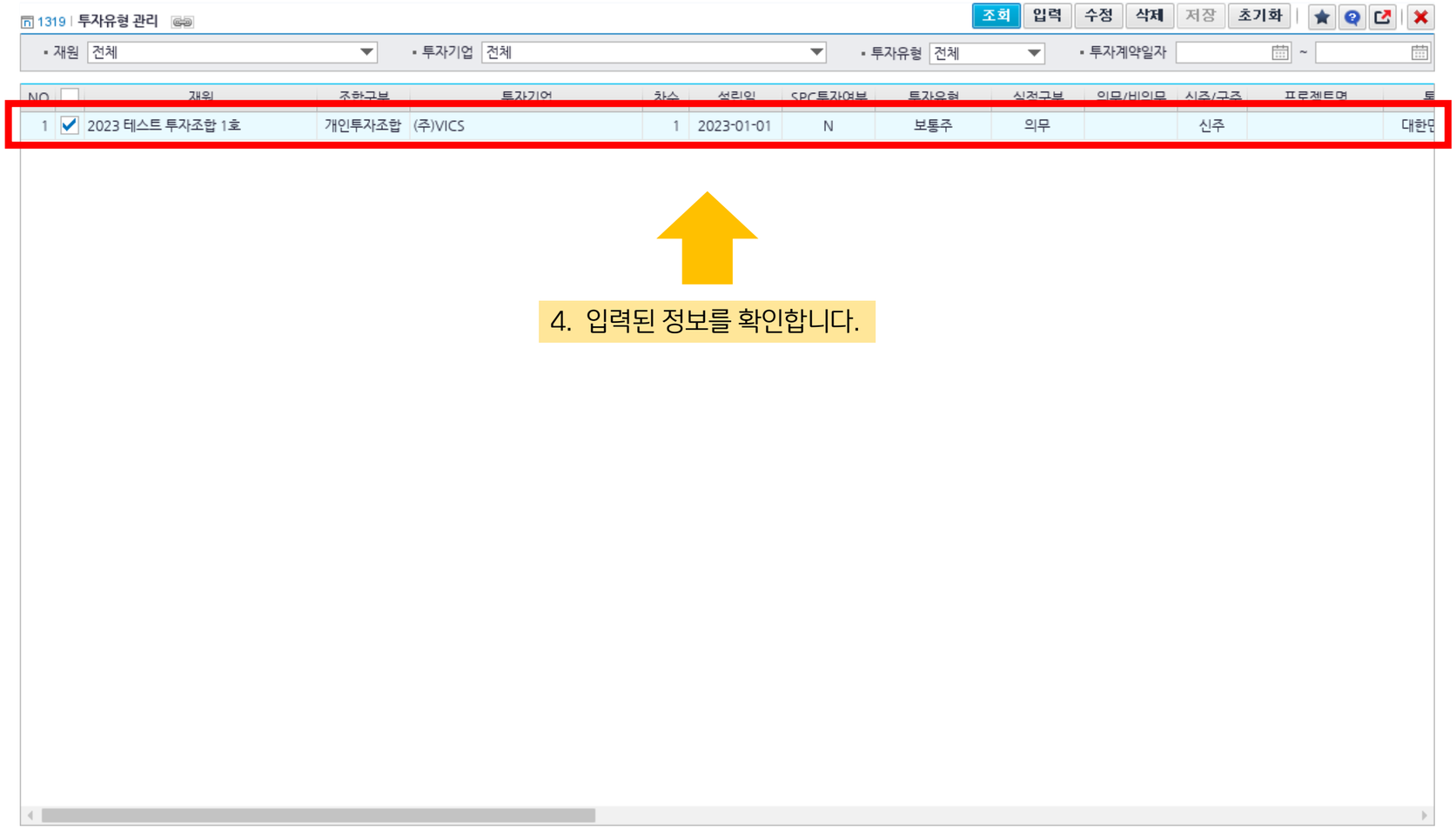

4. 입력된 정보를 확인합니다.

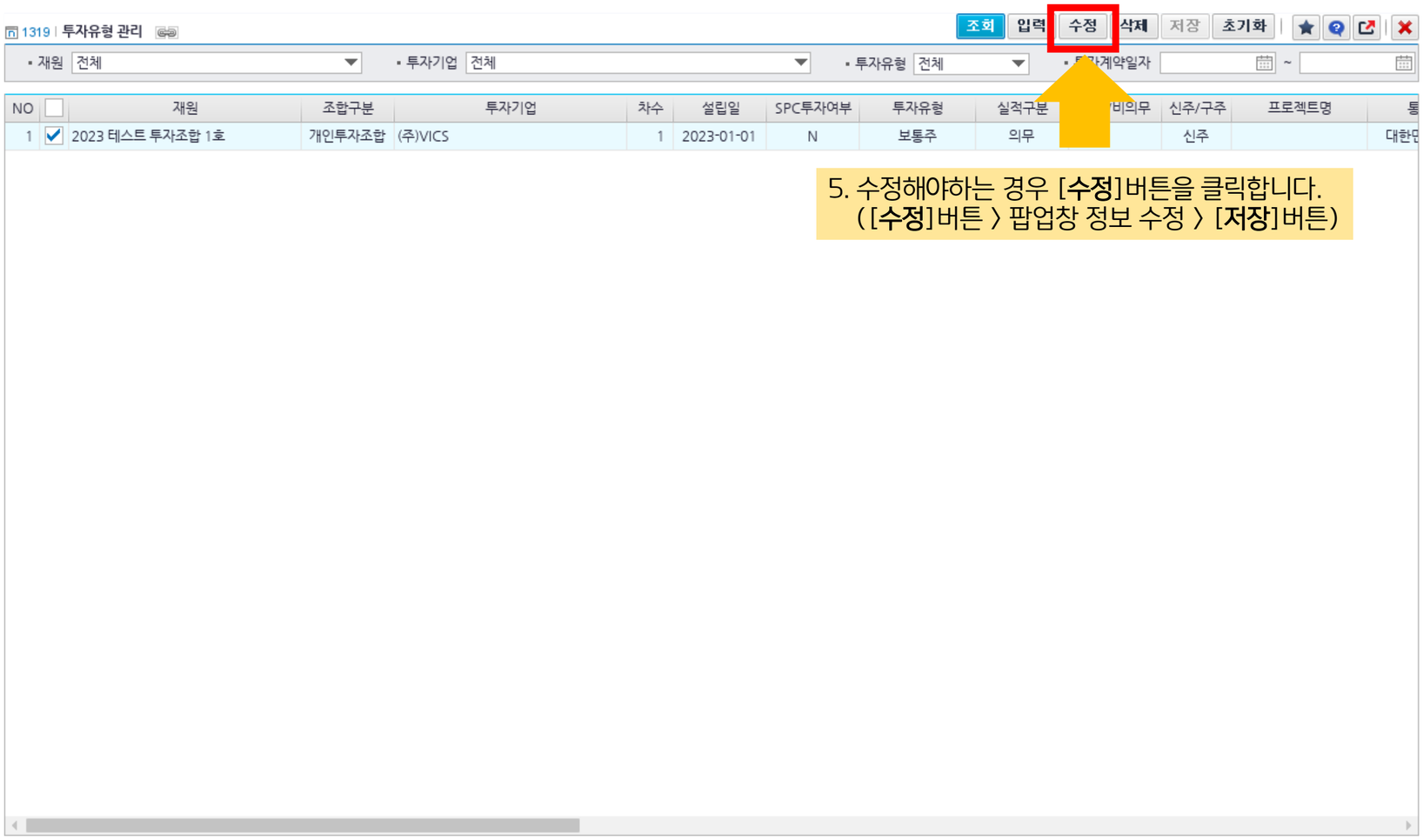

① 재원과 투자기업명은 수정하실 수 없습니다
- 잘못 입력한 경우 삭제 후 다시 입력하시기 바랍니다.
- [**삭제**]버튼 〉 삭제할 데이터 체크 〉 [**저장**]버튼

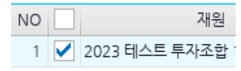

04 [1320] 투자거래 관리

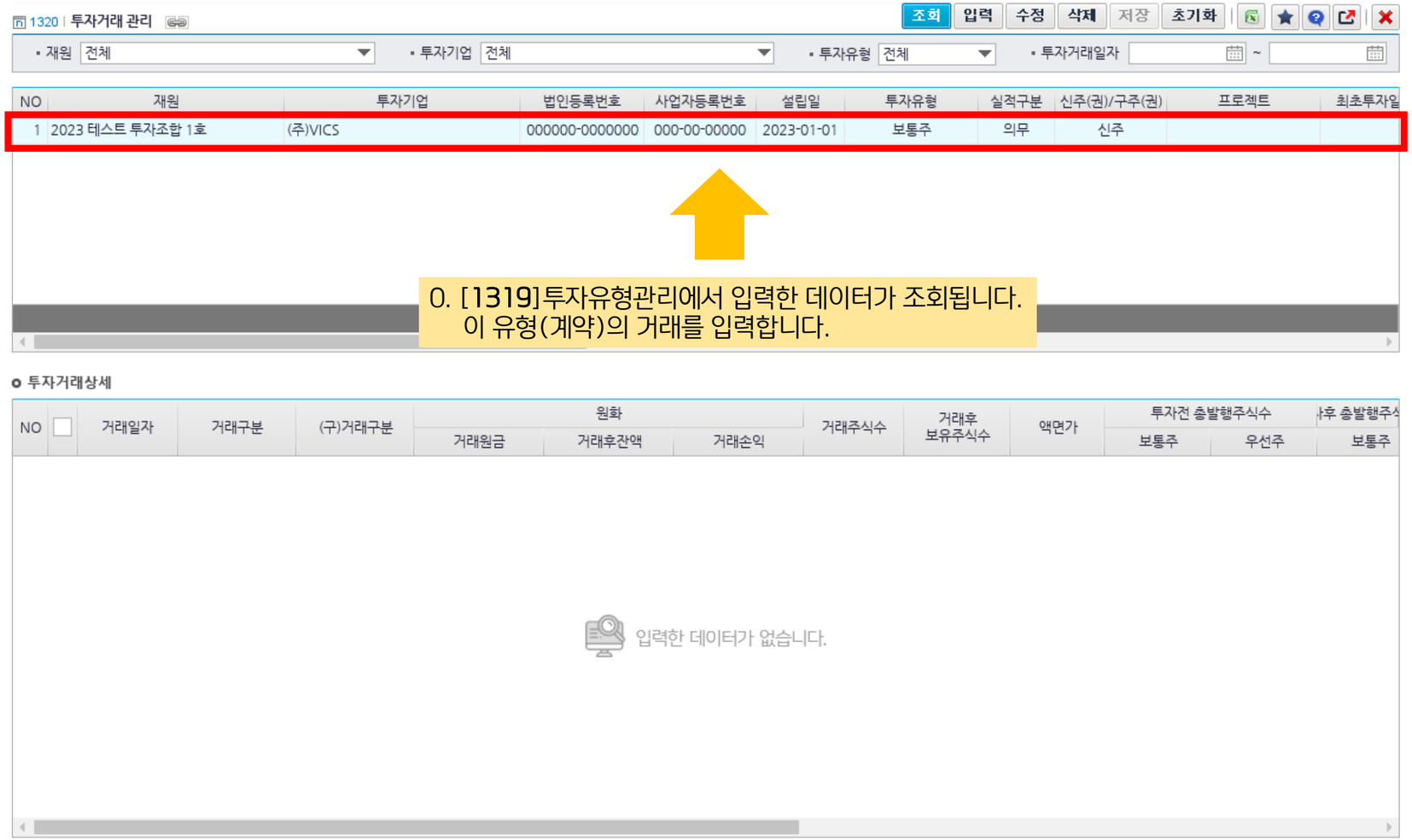

- **상단 표 : 투자유형 관리[1319] 데이터**

► 상단 표 내용의 수정 및 삭제는 투자유형 관리[1319]에서 진행하시기 바랍니다.

- **하단 표 : 투자거래 관리[1320] 데이터**

► 하단 표의 **거래구분 '투자' 데이터가 입력**되어야 투자확인서를 발급받을 수 있습니다.

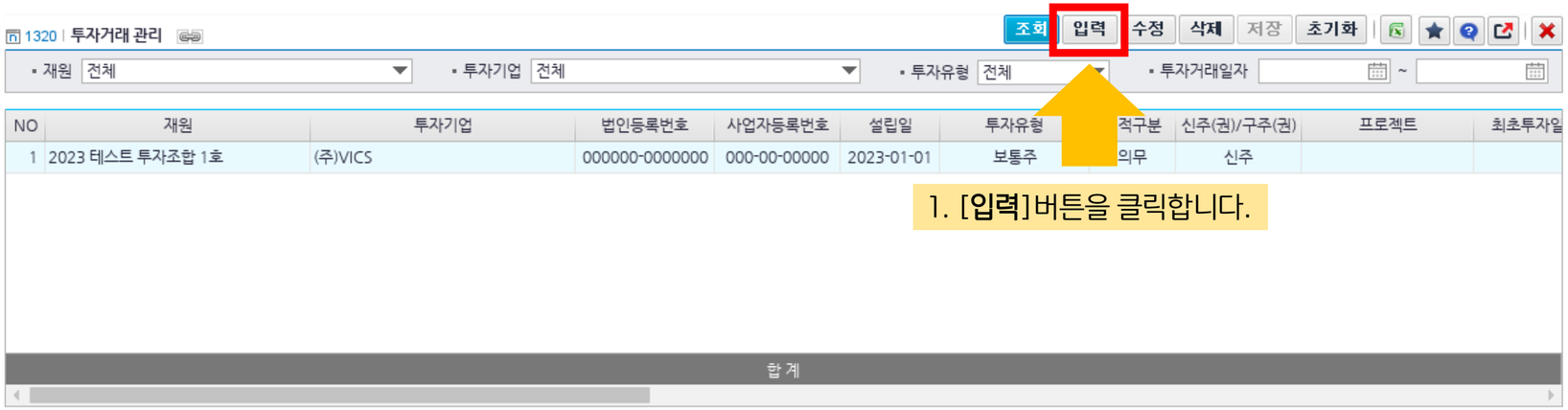

1. [**입력**]버튼을 클릭합니다.

투자거래상세

NO	거래일자	거래구분	(구)거래구분	원화			거래주식수	거래후 보유주식수	액면가	투자전 총발행주식수		투자후 총발행주식수
				거래원금	거래후잔액	거래손익				보통주	우선주	보통주

입력한 데이터가 없습니다.

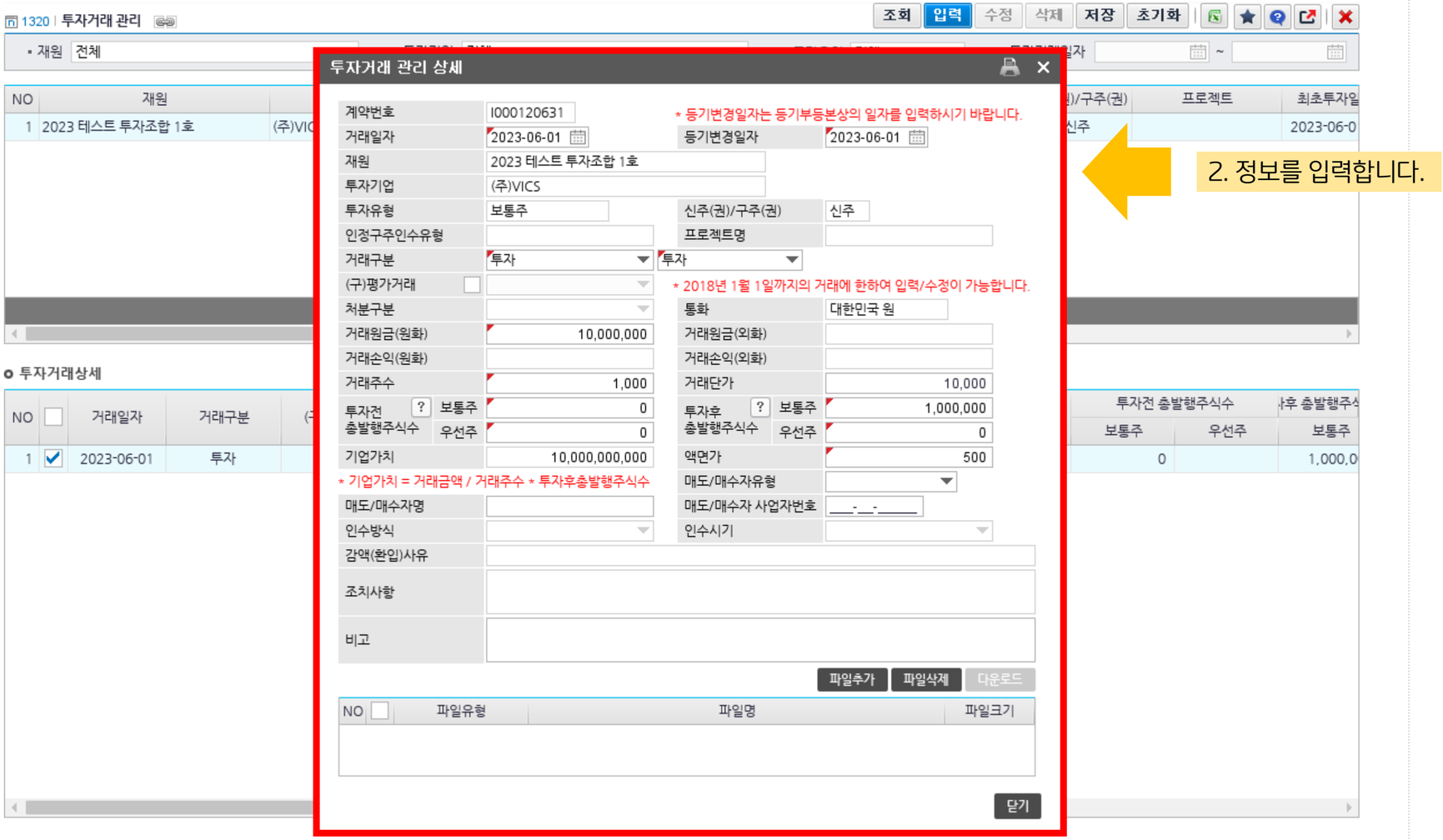
1320 | 투자거래 관리
조회
입력
수정
삭제
저장
초기화
재원 전체
NO
재원
프로젝트
최초투자일
1 2023 테스트 투자조합 1호
2023-06-0
투자거래상세
NO
거래일자
거래구분
투자전 총발행주식수
보통주
우선주
1 2023-06-01 투자
0
1,000,0

투자거래 관리 상세
계약번호 I000120631
* 등기변경일자는 등기부등본상의 일자를 입력하시기 바랍니다.
거래일자 2023-06-01
등기변경일자 2023-06-01
재원 2023 테스트 투자조합 1호
투자기업 (주)VICS
투자유형 보통주
신주(권)/구주(권) 신주
인정구주인수유형
프로젝트명
거래구분 투자 투자
(구)평가거래
* 2018년 1월 1일까지의 거래에 한하여 입력/수정이 가능합니다.
처분구분
통화 대한민국 원
거래원금(원화) 10,000,000
거래원금(외화)
거래손익(원화)
거래손익(외화)
거래주수 1,000
거래단가 10,000
투자전 총발행주식수 보통주 0
우선주 0
투자후 총발행주식수 보통주 1,000,000
우선주 0
기업가치 10,000,000,000
액면가 500
* 기업가치 = 거래금액 / 거래주수 * 투자후총발행주식수
매도/매수자유형
매도/매수자명
매도/매수자 사업자번호
인수방식
인수시기
감액(환입)사유
조치사항
비고
파일추가
파일삭제
다운로드
NO
파일유형
파일명
파일크기
닫기

2. 정보를 입력합니다.


조회
입력
수정
삭제
저장
초기화
1320 | 투자거래 관리
재원 전체
투자거래일자
NO
재원
프로젝트
최초투자일
1 2023 테스트 투자조합 1호
2023-06-0
투자거래상세
NO
거래일자
거래구분
투자전 총발행주식수
보통주
우선주
1 2023-06-01 투자
0
1,000,0
투자거래 관리 상세
계약번호 I000120631
* 등기변경일자는 등기부등본상의 일자를 입력하시기 바랍니다.
거래일자 2023-06-01
등기변경일자 2023-06-01
재원 2023 테스트 투자조합 1호
투자기업 (주)VICS
투자유형 보통주
신주(권)/구주(권) 신주
인정구주인수유형
프로젝트명
거래구분 투자 투자
(구)평가거래
* 2018년 1월 1일까지의 거래에 한하여 입력/수정이 가능합니다.
처분구분
통화 대한민국 원
거래원금(원화) 10,000,000
거래원금(외화)
거래손익(원화)
거래손익(외화)
거래주수 1,000
거래단가 10,000
투자전 총발행주식수 보통주 0
우선주 0
투자후 총발행주식수 보통주 1,000,000
우선주 0
기업가치 10,000,000,000
액면가 500
* 기업가치 = 거래금액 / 거래주수 * 투자후총발행주식수
매도/매수자유형
매도/매수자명
매도/매수자 사업자번호
인수방식
인수시기
감액(환입)사유
조치사항
비고
파일추가
파일삭제
다운로드
NO
파일유형
파일명
파일크기
닫기
3. [저장]버튼을 클릭합니다.

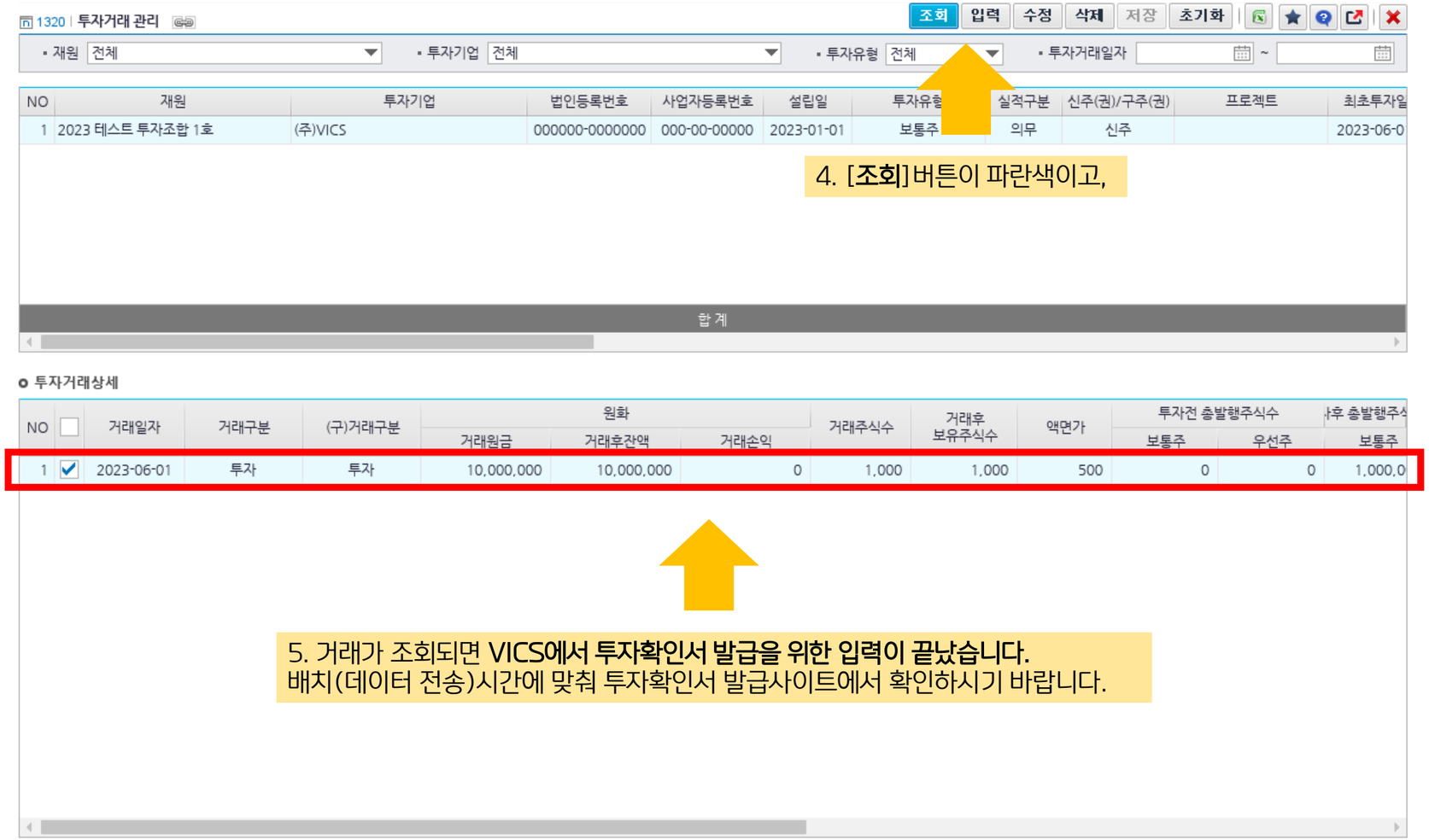

4. [**조회**]버튼이 파란색이고,

5. 거래가 조회되면 **VICS에서 투자확인서 발급을 위한 입력이 끝났습니다.**
배치(데이터 전송)시간에 맞춰 투자확인서 발급사이트에서 확인하시기 바랍니다.

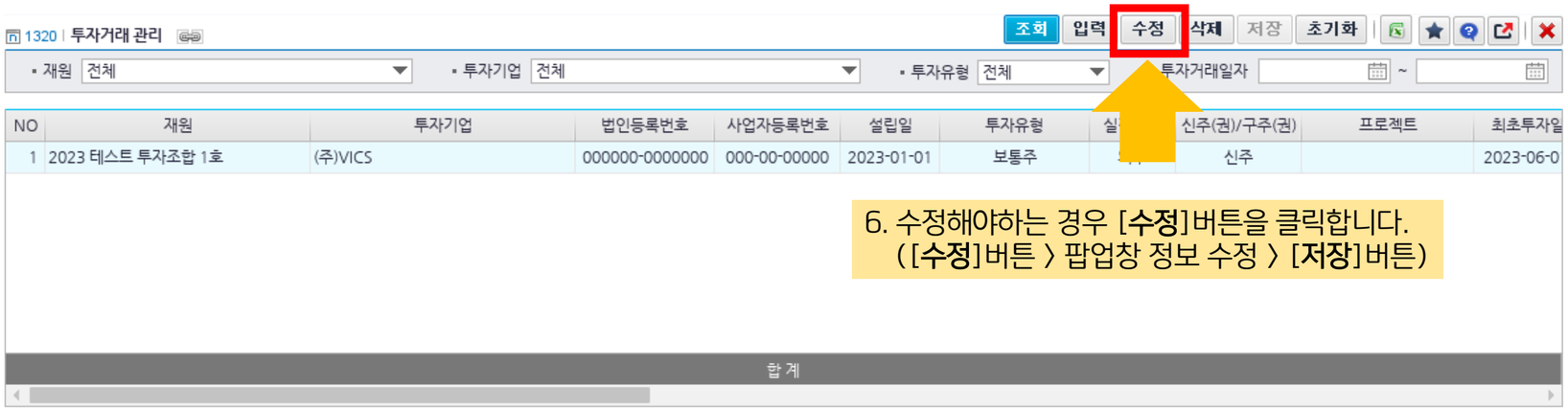

6. 수정해야하는 경우 [**수정**]버튼을 클릭합니다.
([**수정**]버튼 〉 팝업창 정보 수정 〉 [**저장**]버튼)

투자거래상세

NO		거래일자	거래구분	(구)거래구분	원화			거래주식수	거래후 보유주식수	액면가	투자전 총발행주식수		후 총발행주식
					거래원금	거래후잔액	거래손익				보통주	우선주	보통주
1	☑	2023-06-01	투자	투자	10,000,000	10,000,000	0	1,000	1,000	500	0	0	1,000,0